

**CLAPETS 3 PIECES TOUTES POSITIONS Ref : 380 - 381 - 382 - 383 - 384**

**CARACTERISTIQUES :**


- . Clapet 3 pièces à disque
- . Montage toutes positions
- . Etanchéité metal/métal
- . Inox

**UTILISATION :**

- . Pour fluides courants compatibles
- . Température maxi de service Ts : 200°C
- . Pression maxi de service Ps : 25 bars

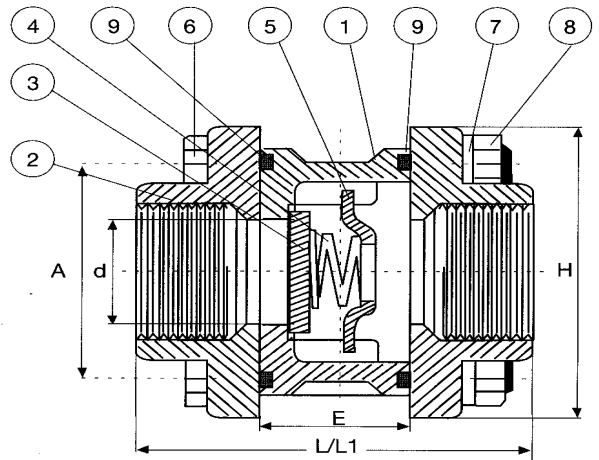
**GAMME :**

- . Femelle/Femelle gaz Ref.380 1/4" au 4"
- . A souder B.W. Ref.381 DN8 au DN100
- . A souder S.W. Ref.382 DN8 au DN101
- . Femelle/Femelle NPT Ref.384 1/4" au 2"
- . Femelle/Femelle gaz avec crépine Ref.383 3/8" au 4"



**CONSTRUCTION :**

N°	DESIGNATION	MATERIAUX
1	Corps	Inox 316
2	Flasques	Inox 316
3	Disque	Inox 316
4	Ressort	Inox 316
5	Butée	Inox 316
6	Vis	Inox 304
7	Rondelle	Inox 304
8	Ecrou	Inox 304
9	Joint	PTFE chargé



L1 : uniquement BW

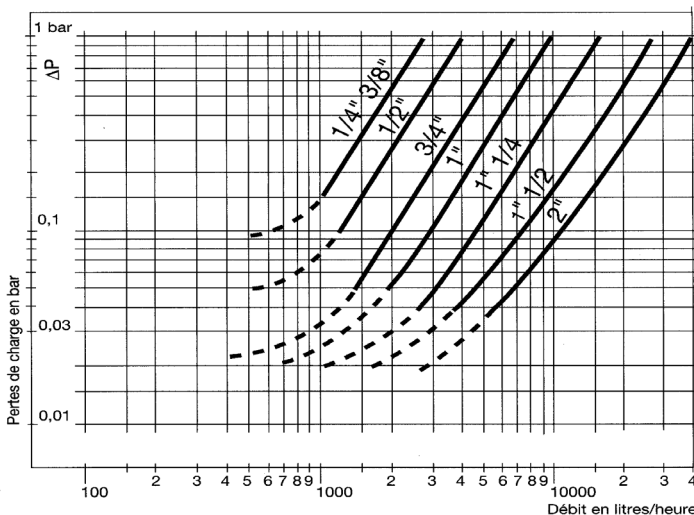
**DIMENSIONS :**

Ref.	DN	1/4"	3/8"	1/2"	3/4"	1"	1" 1/4	1" 1/2	2"	2" 1/2	3"	4"
380/381	L	56	56	65	70	78	96	102	118	144	155	184
	L1	61	61	65	80	88	96	107	128	150	171	214
382/384	H	44,5	44,5	53,6	59	65,7	75	84,6	100	124	168	196
	E	14	14	18	22	27,5	32	37	47	47	55	70
	A	31,1	31,1	37	42,2	49	56,4	65	78,1	98,5	139,3	166,6
	d	10	10	14	18,1	24,2	30,2	36,2	48,3	48,8	50,4	57,3
	Poids	0,24	0,24	0,29	0,41	0,59	0,82	1,19	1,81	5,4	8,4	11,5



Ref. 383  
 Clapet 380 + crépine 391  
 ( dimensions crépine 391  
 voir fiche FT 304 )

**DIAGRAMME PERTES DE CHARGE**



**NORMALISATIONS :**

. DIRECTIVE 97/23/CE : CE N° 0035  
 Catégorie de risque II